

IDP統合プロパティのデータタイプ

概要

統合プロパティのデータタイプが重要である理由

WalkMeデータを追加のプロパティで強化することの主なメリットの1つが、セグメンテーションルールで使用できる機能です。意味のある演算子を使用して適切なルールを設定できるため、データタイプはそれに応じて設定する必要があります。

- IDP統合を設定する際、すべてのプロパティは識別された適切なデータタイプで設定されます。
- すべてのIDPプロパティのデータフィールドのタイプを変更できます。
- 既存のプロパティのデータタイプを変更すると、以前のプロパティのすべてのデータが利用できなくなります。
- 既存のIDP設定の場合、データタイプは自動的に変更されません。

IDPプロパティのデータタイプを編集する方法：

1. IDPの設定ページで、[GetPropertiesList]プロパティリストを取得)]をクリックします。

The screenshot shows the 'User Identifier' section with a dropdown menu set to 'email'. Below it is the 'Properties to Import' section, which includes a search bar and a list of properties. Each property has a checkbox and a data type dropdown menu. The 'GET PROPERTIES LIST' button at the bottom is highlighted with a red box.

Property	Data Type
<input checked="" type="checkbox"/> name	String
<input checked="" type="checkbox"/> email	String
<input checked="" type="checkbox"/> title	String
<input checked="" type="checkbox"/> department	String

2. プロパティリストが読み込まれた後、プロパティを選択し、データタイプを以下のように

変更することができます。

1. 文字列
2. 番号
3. Date (日付)

User Identifier
The field from your IDP to identify users by (As a best practice, use a unique field such as email)

email

Properties to Import
(85/100) Properties available

WalkMe synchronizes the values from the selected fields only on the end user's first login after the integration was set up

Q Search...

name ⓘ String

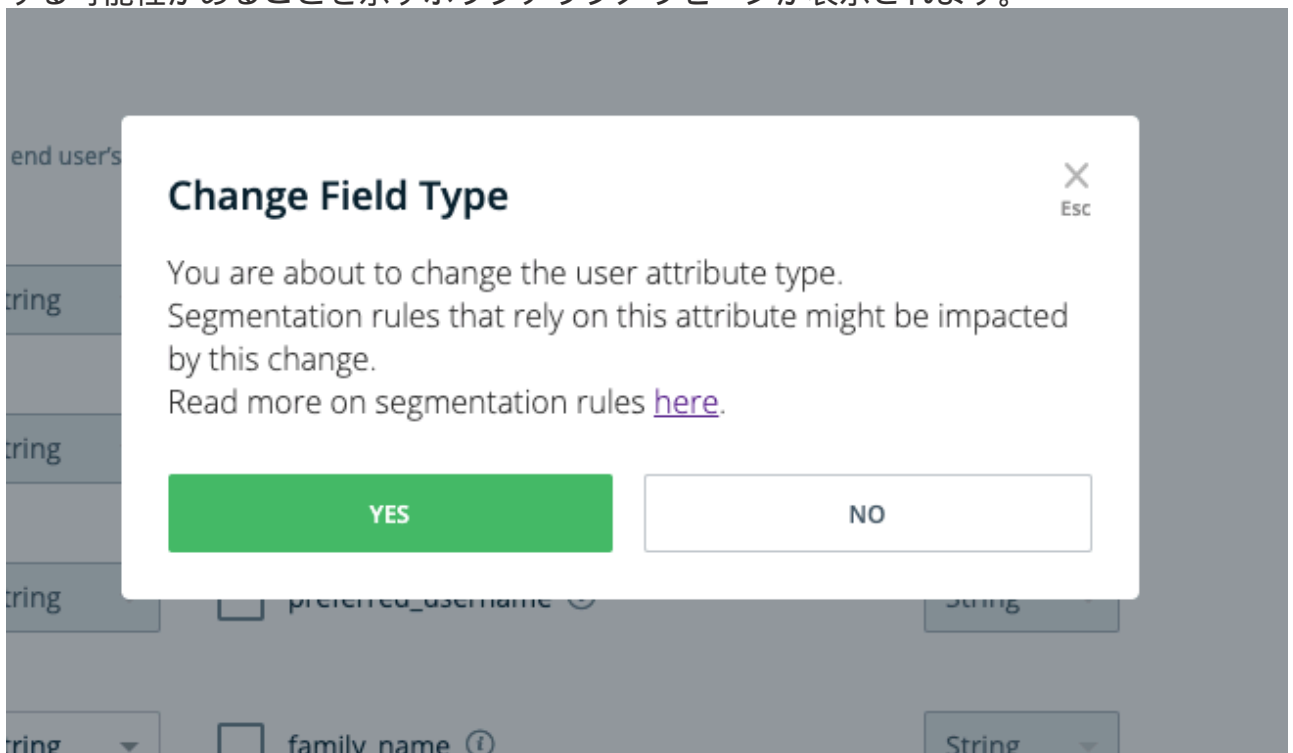
locale ⓘ


email ⓘ String

birthdate ⓘ String


DELETE UPDATE SETTINGS GET PROPERTIES LIST Notice: Settings changes only take effect after performing Publish to Production via the editor app

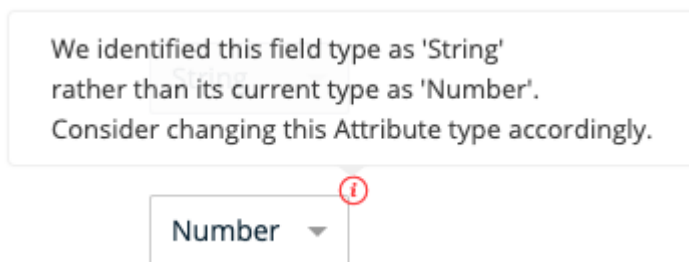
3. プロパティのデータタイプを変更すると、変更が既存のセグメンテーションルールに影響する可能性があることを示すポップアップメッセージが表示されます。






4. 選択されたデータタイプが適切であることを確認するには、アイコンの上にカーソルを合わせることでそのプロパティの値を確認することができます。



5. 選択されたデータタイプがプロパティに適していない場合、赤い「」アイコンが表示され、識別されたデータタイプに戻ることを推奨します。



6. 完了したら「Update Settings設定を更新」をクリックします。
7. これで「Insightsとセグメンテーションセンターでインポートされた属性を使用して、設定されたデータフィールドのタイプに応じた適切なフィルター条件により、コンテンツをセグメント化できるようになりました。詳細については、[こちら](#)をご覧ください。

注：ユーザー識別子フィールドは常に文字列タイプに変換されます。